

Wie man einen CLOUDBUSTER baut, um damit die CHEMTRAILS zu zerstreuen und aufzulösen.

Beschreibung eines Kondensstreifens:

Ein Kondensstreifen tritt auf, wenn ein Flugzeug in grosser Höhe fliegt (ungefähr 10 000 Meter), und die Luft zu Wasserdampf oder Eiskristallen komprimiert, durch den Druck der Bewegung durch die Luft der Triebwerke und der Flügelspitzen. Dieser Streifen verschwindet nach einer Minute oder so, durch Evaporation, denn er besteht aus Wasser.

Beschreibung eines "Chemtrails"

Der Name "Chemtrail" (auf Deutsch "chemischer Streifen" oder kurz Chemstreifen) ist ein relativ neues Wort, das in den letzten Jahren geprägt wurde, zusammen mit der Erscheinung der Chemtrails. Ein Chemtrail ist sehr unterschiedlich von einem Kondensstreifen. Am Anfang mag er aussehen wie ein Kondensstreifen. Jedoch, anstatt sich aufzulösen wie ein Kondensstreifen, breitet sich ein Chemtrail langsam am Himmel aus, bis er zur dunstigen Wolkenbank wird. Diese Streifen durchziehen den ganzen Himmel, und bleiben dort, bis zu fünf oder mehr Stunden. Es wurde bemerkt, dass sie einen blauen Himmel in eine graue Nebeldecke verwandeln können.



Chemstreifen über Boll-Utzigen BE, am 29.1.2002

Anmerkung: Seit November 2001 sind in mehreren Ländern schon mehrere Dutzend Cloudbusters aufgestellt (in Europa unter anderem in Holland, der Schweiz, Belgien und Portugal) Wenn die Chemtrails in deiner Region nicht sehr lange am Himmel verbleiben ist es möglich, dass schon ein Cloudbuster in die Nähe steht. Es wird angenommen, dass Chemtrails sich teilweise aus einer auf Oel basierenden Substanz mit unbekanntem Inhalt zusammensetzen, die von Düsenflugzeugen über bewohnten Gegenden verspritzt und zerstäubt wird.

Es wurde auch herausgefunden, dass Chemtrails unbekannte biologische Komponenten enthalten.. Es gibt viele Berichte über erhöhten Krankheitsbefall, besonders Lungenbeschwerden, in Gegenden, wo Chemtrails gesehen werden.

In Amerika wird es oft gesehen, wie Chemtrails durch weiße Flugzeuge ohne Kennzeichen verspritzt werden. Manchmal sieht man diese Flugzeuge absolut keine Kondensstreifen hinterlassen, und sofort danach kommt ein gleiches Flugzeug in der gleichen Gegend und hinterlässt einen dicken Chemstreifen. Andere Male wurden erkennbare kurze Lücken in Chemstreifen photographiert, als wäre des Flugzeugs Versorgung an Chemikalien alle, und sofort ein neuer Tank aufgeschaltet wurde.



Informationen über Chemtrails gibt es z.B. an folgenden Stellen:

www.gandhi-auftrag.de/chemtrails.htm

www.das-gibts-doch-nicht.de/seite032.php

www.relfe.com

Satelliten Photos von Chemtrails gibt es hier:

www.rense.com/general4/chmgb.htm

www.rense.com/general3/massive.htm

DIE GESCHICHTE DES CLOUDBUSTERS

Der Wilhelm Reich Cloudbuster (von nun an CB genannt) war sehr bekannt für seine Fähigkeit, Regen zu bringen. Aber es gab ein Problem bei fortgesetztem Gebrauch: Die tödliche Orgon.Energie, die er aufsaugte, konnte den Bediener des CB verletzen, wenn sie nicht korrekt drainiert oder abgesogen wurde.

Das Absaugen der tödlichen Orgon.Energie wurde dadurch erreicht:

- 1) Durch verbinden des CB mit fließendem Wasser, schwierig.
- 2) Anschluss des Ausgabeteils des CB an einen Orgon-Akumulatoren.

Jedoch wurde der Orgon-Akumulator schnell gesättigt mit tödlicher Orgon-Energie, was wiederum Probleme für den Operatoren brachte.

So gut wie die Technologie des Cloudbusters war, sie hat für viele Jahre brachgelegen. Sie wurde nur von professionellen Wetter Ingenieuren, wie zum Beispiel Trevor James Constable, gebraucht.

"Es gibt ein Prinzip, das abschirmt gegen jede neue Information, gegen jedes Argument, das dich bestimmt in ewiger Unwissenheit belassen wird. Dieses Prinzip ist Geringschätzung, bevor die Sache untersucht wird."

HERBERT SPENCER

2001 DER CLOUDBUSTER WIRD NEU ERFUNDEN

Don Croft, ein Patriot, alternativ Wissenschaftler, Forscher, Erfinder und Freiheits- Kämpfer, hat erfolgreich den ersten Schlag ausgeführt, gegen das fortlaufende Chemtrail Programm, das mithilft, unser Land zu zerstören, und unsere Bürger zu versklaven. Durch die Anwendung der Forschung von Wilhelm Reich, assistiert von seiner Partnerin Carol und Gottes Hilfe, hat Don ein billiges, tragbares, und leicht zu bauendes Gerät geschaffen. Dieses Gerät vernichtet konsequent die Chemtrails, und heilt die Atmosphäre. Der Reich/Croft "Chembuster" ist die Antwort auf diese fortlaufenden Angriffe auf unser Land und die Welt. Ungleich dem original Cloudbuster, wandelt der Chembuster die tödliche Orgon-Energie in gute Orgon-Energie, und wird somit nicht gesättigt und gefährlich für den Operatoren des Gerätes.

ENTSCHEIDET EUCH JETZT, MITZUHELFEN !

Es ist menschlich, auf der Seite zu sitzen und zu denken, dass **eine** Person die Dinge nicht ändern kann, die in unserem Land vorgehen. Jetzt gibt es keine Entschuldigung mehr für Untätigkeit! Für einige Dollars oder Euros und einige Arbeitsstunden, kannst DU viel beitragen. Mit diesem Gerät können einige Tausend Personen das Multi Billionen Dollar Chemtrailprogramm stilllegen! Der Reich/Croft Chembuster kann keinen Schaden anrichten. Er kann nur helfen und heilen. Es steht jedem frei, bei diesem Kampf mitzumachen.

EINZELHEITEN ZUR KONSTRUKTION EINES CHEMBUSTERS

Folgendes wurde von Don Croft (www.worldwithoutparasites.org) geschrieben und ergänzt durch die Erfahrungen von Markus Emmanuel, Chläbiweg 14, CH 3068 Utzigen. Tel: 031-839-9573, Email: organizer@goalternatif.com

Don gebraucht Orgon-Energie. Das ist der Name, den Dr. Wilhelm Reich geprägt hat für Chi, Aether, Lebenskraft usw. Er tut dies aus Respekt für Dr. Reich's Lebenswerk und Aufopferung.



Material:

1 Stk. 10 Litereimer aus Plastik

Sperrholz ca 15 mm dick für Schablone 1-3

Kupferrohre (28 mm): 6 Stk. 30 cm lang, 6 Stk. 150 cm lang

6 Stk. Kupferendkappen, 6 Stk. Kupferverbindungsstücke

6 Stk. Bergkristalle mit Spitzen an jedem Ende (DT-Kristalle), ca. 5-7 cm lang

Metallteichen zum befüllen des Eimers, Abfall aus z.B. Schlosserei, am besten Aluspirallabfall, jedes andere Metall ist auch geeignet

Polyester- oder Epoxyharz: ca. 8 Liter

Evtl. Kupferleitung 2,5 mm²

Carol und ich haben diese Spezifikationen gefunden durch pendeln, und sie funktionieren sehr gut. Aber sie sind sicher nicht das letzte Wort, versteht ihr. Lasst uns wissen an dieser Adresse: zapper16@earthlink.net, wenn ihr diese Angaben erfolgreich verändern könnt.

EIMER: Grundlage: 25 cm breit und 25 cm tief, ungefähr. Ich brauche 10 Liter Farb- oder Nahrungsmittel Plastik Eimer, die überall erhältlich sind. Ich lasse den Cloudbuster im Eimer, da man ihn mit dem Henkel besser tragen kann

KUPFERROHRE: 6 normale 1 inch (25mm) Kupferrohre, 1m80 lang, offen an einem Ende, am anderen Ende geschlossen mit Kappen. Die geschlossenen Ende der Rohre (sie müssen etwa 2-3 cm vom Boden des Eimers sein), werden mit Polyester-Harz eingegossen. Für bessere Tragbarkeit und eventuellen Versand, kann man ca. 30 cm lange Rohrsektionen für den Sockel gebrauchen. Später werden 1m50 lange Rohre mit Kupplern angefügt. Man braucht auch weniger Rohr mit dieser Art Konstruktion.

KRISTALLE: Ich habe einen Doppelendigen Kristall, das heisst, einen Kristall mit einer Spitze an jedem Ende (auch DT Kristall genannt), in ein Stück Gartenschlauch geleimt. Der Kristall muss ungefähr 5-7 cm lang sein, das Stück Schlauch 2-3.cm. Sechs dieser Kristalle werden dann in das eine Ende der Kupferrohre geleimt. Die Rohre werden an diesem Ende mit Endkappen verschlossen. Irgend ein Zweikomponenten Leim kann gebraucht werden. Ich überklebe den Uebergang der Endkappen zum Rohr mit Klebeband, damit kein Harz während des Giessvorgangs in die Rohre eindringen kann.

METALLTEILCHEN: Schaff dir einige Kilos Metallteilchen an. Du findest diese in einer Mechanikerwerkstatt, einer Metallsammlungsstätte, oder an Orten wo viel Aluminium verarbeitet und gedreht wird, wie Apparatefabriken oder Schlossereien. Ich ziehe Aluminium vor, wegen seinem geringen Gewicht. Es ist aber jedes Metall brauchbar: Kupfer, Messing, Bronze oder Stahl. Allzu feines Sägemehl ist zu vermeiden.

SPERRHOLZ: Schablone 1: Man braucht 1 bis 1 1/2 cm dickes Sperrholz um die Basis für die Kupfer Endkappen/Rohre zu machen. Ich arrangiere die 6 Rohre um einen Kreis mit ca. 6 1/2 cm Radius. Damit sind die Rohre in einem Kreis angeordnet, ungefähr 3 cm auseinander (von der Mitte her gerechnet). Die Löcher für die Rohre werden gebohrt.

Schablone 2: Mach ein zweites Stück Sperrholz, das in den oberen Durchmesser des Eimers passt. Denk daran, ein Stück davon wegzuschneiden, damit du mit den Fingern hineingreifen kannst, um es wieder zu entfernen. Diese Stück bleibt nicht im vollendeten Cloudbuster, Es ist nur dort, um die Rohre gleichmässig und gerade einzugiessen. Bohre die Löcher so, dass die Schablone satt über die Rohre passt.

Schablone 3: Ich mache eine runde Sperrholz Schablone, um die oberen Ende der Rohre parallel auseinander zu halten (etwa 25 – 30 cm unter ihrem Ende). Dies macht die Konstruktion ziemlich steif, und du kannst den CB gegen diverse Dinge im Himmel oder anderswo richten, wenn du willst.

DAS HARZ: Ich gebrauche Polyester Harz, wie man es im Schiffsbau verwendet. Es geht auch mit Epoxy Harz, nur ist dies teurer. Notiz des Uebersetzers: In der Schweiz kostet Polyester Harz Fr 20.- (Euro 13.50) per Liter. Für das Bauen eines Cloudbusters braucht man 7-8 Liter Harz.

Es ist daher von Vorteil, das Harz in 2 fünf Liter Kannen zu kaufen, der Preis beträgt dann hier Fr 110.- (Euro 73.-) für 10 Liter, mit dem Härter. Das Harz Artikel # 18536 0000 Polyesterharz thixotrop act, hat auch einen viel weniger starken Geruch als andere Harze, die ich ausprobiert habe. Erhältlich z.B. bei: www.swiss-composite.ch oder www.bootsservice-behnke.de

Das Zuschneiden der Schablonen

Es werden drei Stücke Sperrholz geschnitten. Grösse je nach Ausmassen des Plastik Kessels. Auf einem der Stücke wird die Position der Löcher, mit Zirkel und Massstab, möglichst genau aufgezeichnet. Im Allgemeinen ist die Distanz von Zentrum zu Zentrum zwei sich gegenüber liegender Löchern zirka 15 bis 18 cm. Zum Ausschneiden kann man eine Stichsäge oder eine Laubsäge nehmen, oder zum Schreiner gehen.

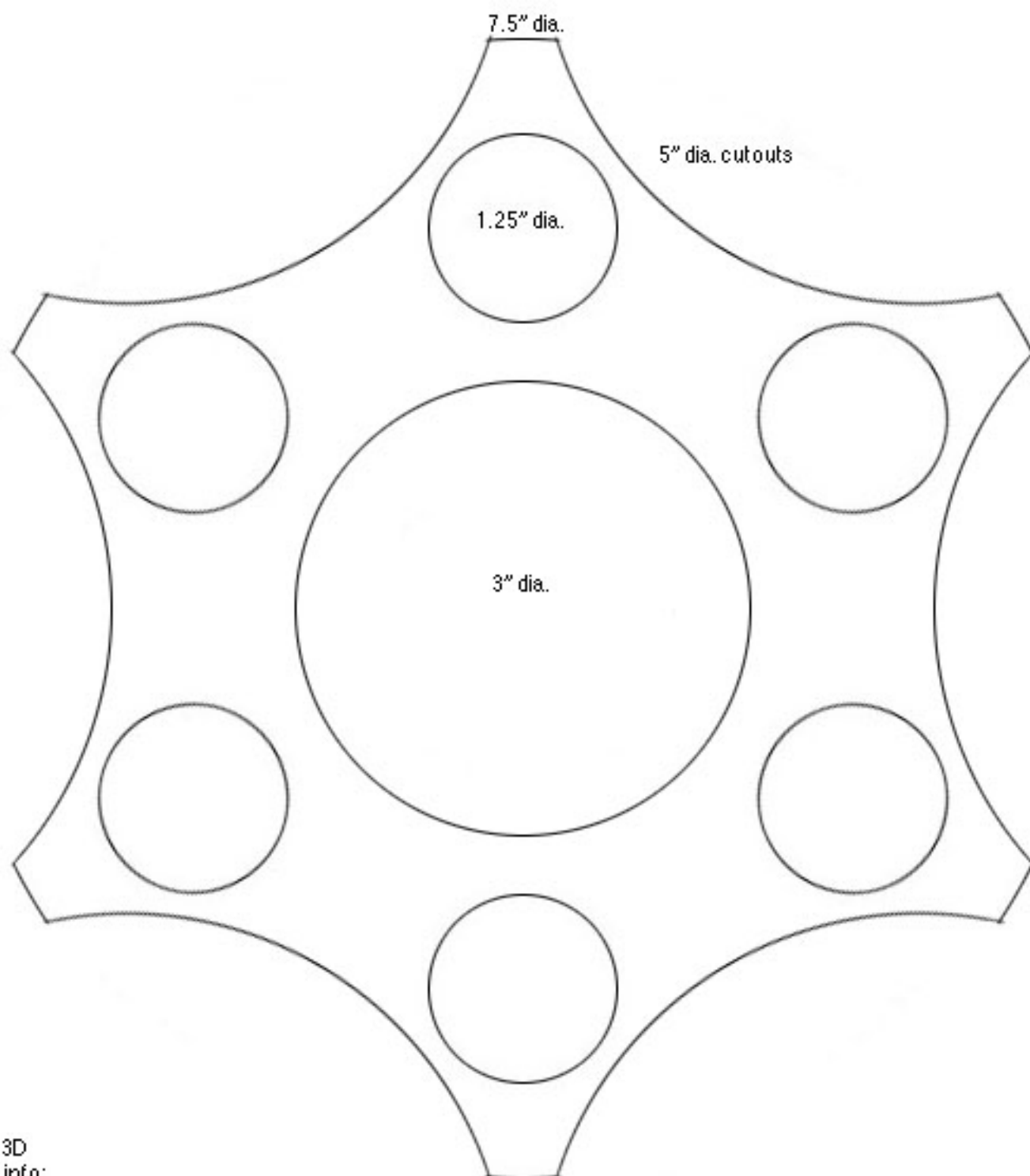
Das Bohren der Schablonen

Ich brauche dazu einen VERSTELLBAREN Holzbohrer.



Verstellbare Bohrer. Holzplatte mit Versuchslöchern. Man probiert, bis die richtige Eistellung gefunden ist. Die Rohre müssen **SATT** in die Löcher passen.

Die Schablonen in 1:1 zum ausdrucken:



By: Acid3D
for more info:
www.cloud-busters.com

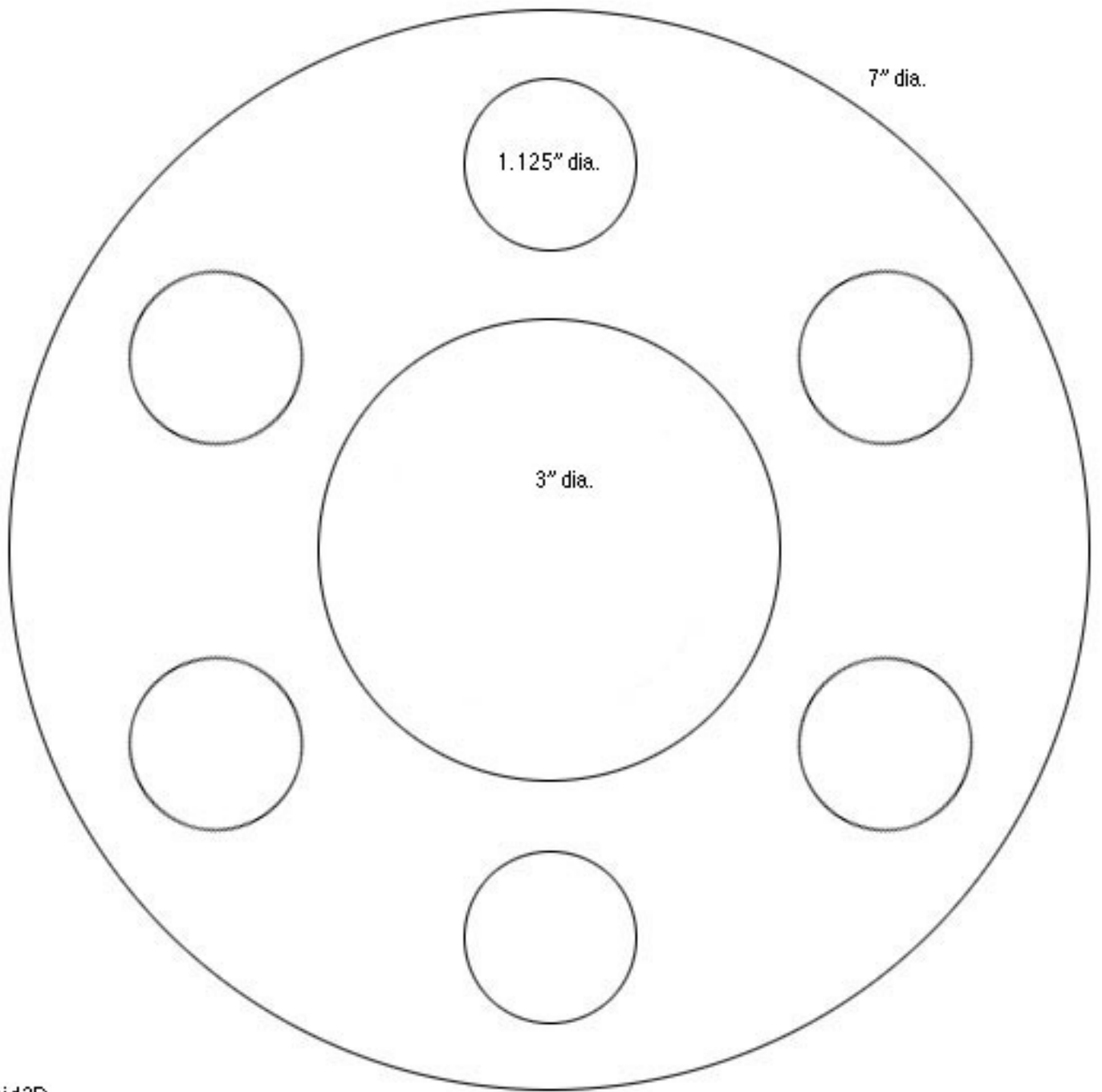
Schablone 1

10" dia. with sides cut off to pour resin
(you could actually use a square piece for this, it's just a spacer)

1.125" dia.

By: Acid3D
for more info:
www.cloud-busters.com

Schablone 2



By: Acid3D
for more info:
www.cloud-busters.com

Schablone 3



Wichtig: Die Löcher für die Rohre müssen auf allen Schablonen genau übereinstimmen, damit die Rohre später parallel stehen! Um dies zu erreichen, geht man folgendermassen vor:

Man braucht die Auslegung der Löcher nur auf ein Brett zu zeichnen. Die 3 Bretter werden mit 4 kleinen Nägeln zusammen genagelt, und somit alle zusammen gebohrt. Zum Bohren der Löcher ist eine Tischbohrmaschine das Beste.

Wenn man keine hat, braucht man eine elektrische Handbohrmaschine und einen Schraubstock oder eine Werkbank, worin man die zusammengenagelten Holzstücke einspannen kann. Ansonsten muss man mit der Zeichnung zu einem Schreiner gehen. Wenn die Löcher gebohrt sind, **wird bei einem Loch innen mit einem Filzstift eine Markierung gemacht, bevor man die Nägel entfernt.** Die Schablonen können dann in der gleichen Position, in der sie gebohrt wurden, eingelegt werden.

Die Kristalle

Die sechs Kristalle, die in die kurzen Rohre des CB kommen, sollten doppelspitzig (DT) sein. Wie alles Andere auch, ist dies jedoch nicht eine absolute Regel, obwohl es besser ist. Das heisst, wenn man DT's finden kann. Da grosse DT Kristalle sehr schwer zu finden sind, habe ich kürzlich an Don Croft (den Erfinder des Modernen Cloudbusters) gemailt mit der Frage, ob es wirklich DT's sein müssen. Hier seine Antwort vom 15.1.2004:

"Ich muss die Anleitung zum CB und HHG Bau ändern. Ich brauche nie mehr DTs ,und du kannst natürlich zwei kleinere (Kristalle) zusammensetzen, um die nötige Länge von 2 Inch (ca 5 cm) zu erreichen. Ich mache das jetzt fast jedes mal. Ich klebe sie zusammen mit Klebeband oder Leim. Ich glaube nicht, dass es wichtig ist, dass einer davon nach unten zeigt (mit der Spitze). Es ist wahrscheinlich eine gute Idee, nach einigen Jahren mehr Kristalle in die Rohre zu geben. Wir befanden das wirksam hier bei uns. Für die "Feld HHGs" (die zum verschenken) nehme ich einen dicken, ein-spitzigen Quartz, normalerweise ziemlich kurz."



Dies sind je 2 Quartz-Spitzen, zusammengeleimt und mit Alu Klebeband umwickelt. Sie werden in den kurzen Rohren mit einer der angegebenen Methoden befestigt. Die Länge der 2 Spitzen zusammen soll mindestens 5 cm betragen. Die Kristalle im nebenstehenden Bild sind länger.

Je nach ihrer Grösse, kann man die Kristalle in ein 1,5 bis 2 cm langes Stück Plastik Schlauch stecken, und dies weiterhin mit Klebeband umwickeln, bis sie eventuell satt und permanent in den Rohren sitzen. Ich ziehe jedoch neuerdings eine andere Methode vor:



Der DT Kristall wird im Uhrzeigersinn umwickelt. Die Wicklung geht weiter, um ein rundes Holz herum, bis die Länge der kurzen Kupferrohre erreicht ist.



Die Kristalle werden mit Kupferdraht umwickelt, und so festgehalten. Die Spirale wird weiter gedreht, um einen Besenstiel oder anderem Rundholz oder Metall. Die Spirale darf nur so gross sein, dass das Ganze ins Rohr passt. Mit dieser Methode sind die Kristalle nicht für immer vergraben.

Man kann sie eventuell auswechseln, oder auch weitere Steine dazu fügen. Zudem erhöht die Kupferspirale auch die Energie. *TIP. Wenn keine DT Kristalle gefunden werden können, habe ich auch schon folgendes gemacht: Zwei ein spitzige Kristalle werden mit Kupferdraht um wickelt wie oben, und so in der Spirale festgehalten, eine Spitze nach oben zeigend, die andere nach unten.*

Wenn man es vorzieht, die Kristalle in den kurzen Rohrstücken einzuleimen, werden die Rohre danach mit den Endkappen verschlossen. Damit wird beim Giessen kein Harz in die Rohre eindringen. Ich befestige die Kappen mit etwas Epoxy Leim.



Die sechs fertig umwundenen Kristalle. Die schwarze Marke zeigt das positive Ende des Kristalls.

Wer mit dem Pendel umzugehen weiss, kann feststellen, welches Ende des Kristalls positiver schwingt. Die positive Spitze sollte im Rohr nach oben zeigen.

Die Vorbereitung des Kübels

1. Das Innere des Kübels spritze ich mit TRENNWACHS (vom Harzliferanten), oder trage eine leichte Schicht irgend eines Fettes auf. Diese dient dazu, den Kübel leicht entfernen zu können.
- 2.2) Ich mische ein wenig Harz und Härter, genug um den Boden des Kübels zu decken, und ihn damit gerade zu machen. Die meisten Plastik Kessel haben einen gerundeten Boden.
- 3.3) Auf diesen Grund lege ich als erstes eine so genannte SBB (St.Busters Button) Kupferdraht Spirale die hilft, die Energie zu verstärken.



Die Spirale wird mit einer dünnen Schicht Harz übergossen, und man lässt das Harz erhärten.

Einbauen und Ausrichten der kurzen Rohrstücke





Beim CB werden vor dem ersten Guss von Harz die langen Rohrstücke und Schablone # 3 aufgesetzt. Damit kann die Ausrichtung der Rohre mit einer Wasserwaage kontrolliert werden. Wenn die kurzen Rohrstücke nach der Erhärtung der ersten Schicht Harz fest sitzen, können die Verlängerungen wieder abgenommen werden.

Das Giessen des CB Sockels



Die Schablone # 2 wurde entfernt, Schablone # 1 wurde mit der ersten Schicht Harz eingegossen. Die Rohrstücke stehen fest und parallel ausgerichtet.

Erster Guss



(Das graue Plastik Rohr ist unnötig.)



Der Sockel wurde nach mehreren Lagen Metall Spänen und Harz/Härter Mischung, nach dem Erhärten aus dem Kübel gehoben. Es ist Winter, daher hilft ein Warmluft Bläser zu einer schnelleren Polymerisation. Dieser Sockel ist bereit für die letzte Schicht Späne/Harz. (Im Kupferkessel wird gleichzeitig ein anderes Gerät gebaut.



Jetzt wird 2-3 cm Harz Mischung (Achtung: keine Späne) in den leeren Kessel gegossen. Danach wird der Sockel langsam wieder in den Kessel eingeführt. Das Harz am Boden wird den Wänden des Kessels nach hoch gedrängt. Es sollte am oberen Rand des Sockels sichtbar werden.

Dies wird etwas ähnliches wie eine durchsichtige „Gelschicht“ an der Aussenseite des Sockels bilden. Es sieht gut aus, und der Sockel ist wetterfest, weil keine Metallteilchen aus dem Harz herausragen. Jetzt wird die letzte Lage nur Harz auf die Oberfläche gegossen. Dieses Harz verbindet sich mit dem Harz das vom Boden des Kessels hoch gedrückt wurde. Und die Abschluss Gelschicht ist komplett. Noch gut aushärten lassen, und dann den fertigen Sockel herausnehmen.



Dieses Bild zeigt den fertigen Sockel (eines anderen Cbs). Das hier gesehene Plastik Rohr in der Mitte ist nicht nötig. Die letzte Harz Schicht ist durchsichtig, und zeigt dekorative einige Metall Spiralen.



Der fertige CB

Wir haben herausgefunden, dass der Cloudbuster nicht in eine bestimmte Richtung zeigen muss, um die Atmosphäre von schädlichem Orgon zu reinigen. Wir stellen ihn einfach auf den Boden, in den Himmel zeigend. Je länger dass er da steht, desto besser fühlt es sich an, viele Kilometer um den Cloudbuster herum. Wir haben einmal eine Smogbank, die sich über der Küste befand, aufgelöst. Dazu haben wir den Cloudbuster für einige Minuten auf die Smogbank gerichtet. Dies zeigt, dass die Richtung des CB eine Rolle spielen kann.

Wir haben auch mit Rohrverlängerungen experimentiert, um die Reichweite zu vergrößern. Dies hatte eine starke Einwirkung auf die obere Atmosphäre der Erde, und dies in einem Umkreis von hundert von Kilometern. Wir haben scheinbar die Wetter Kriegsanlage unter der Homestead Air Force Base stillgelegt, als wir in den Florida Keys waren. Wir haben den verlängerten Cloudbuster, auf das tote Orgon Feld über der Base gerichtet, und für eine Woche stehen lassen.

Wir haben auch den Piloten eines UFO's, das sich in der Nähe befand, sehr beunruhigt, indem wir den CB auf ihn gerichtet haben. Das UFO ist blitzschnell in den Weltraum hinaus geschossen, und ist dort in der gleichen Position, relativ zu uns, stehen geblieben. So scheint es, dass die normale Rohrlänge nur die untere Atmosphäre beeinflusst.

Cloudbuster vernichten die Chemstreifen konsequent. Es kann einige Tage dauern, bis dein Cloudbuster die Umgebung genügend aktiviert hat, um dies zu tun. Wenn dieser Punkt erreicht ist, werden die Chemstreifen verschwinden, Sekunden, nachdem sie von den UN Jets ausgespuckt wurden. Auch die Chemtrails, die in die Nähe des Cloudbusters getrieben werden, lösen sich auf, wenn auch

langsamer. Die Streifen mit soliderem Inhalt werden langsamer aufgelöst. Aber wir haben herausgefunden, dass diese nur etwa 10% einer Sprühepisode ausmachen.

Die böse Absicht der UNO ist für mich am offensichtlichsten dadurch, dass der "Lucis Trust" (früher "Lucifer Trust" genannt), alle ihre offizielle Literatur publiziert, und ihre Philosophie diktiert. Nur dieses Glaubenssystem, das sehr ähnlich der Nazilehre ist, kann den Genozid unterstützen der heute von der UNO durchgeführt wird.

Dr Reich's Cloudbuster waren extrem gefährlich im Gebrauch, da er keinen Orgongeneratoren integriert hatte. Negatives Orgon trägt eine Ladung in sich, welche die Lebenskraft einer Person vernichten kann, wenn sie sich in ihr konzentriert. Es ist ähnlich einem stark geladenen elektrostatischen Feld. Wenn die Bewölkung nicht im Gleichgewicht ist (z.B. zu viele Blitze, zuviel Regen), wird der Cloudbuster das Gewitter aufbrechen. Wir haben eine Furche gepflügt durch eine Linie von künstlich geschaffenen Gewittern im Juni 2001. Carol sagte, die viereckigen Gewitterwolken wären voller feindlicher ET's, welche die Absicht hatten, Absicht, Tiere zu verstümmeln.

Der Cloudbuster stoppt auch Dürre. Umfassend gesehen, bringt er einen Ausgleich im Wetter. Ich glaube, es ist etwas wie eine Mediation zwischen dem Boden und der Atmosphäre. Der CB in Namibia hat schlussendlich starken Regen gebracht in der dortigen Wüste. Das geschah am 5.9.2001, und hat für mehrere Tage angehalten. Gert, der den Cloudbuster gebaut hat und das Geschehnis mitteilte, hat mir gesagt, dass so etwas einfach noch nie vorgekommen sei in der Namibischen Wüste, nach dem besten Wissen von jedermann. Dort ist wahrscheinlich die trockenste Region des Planeten.

WARNUNG: Wenn du die Rohre berührst, während dem sie starke unausgeglichene und tote Orgonenergie anziehen, musst du nachher mit der Hand den Sockel berühren! Ansonsten ist es möglich, Kopfweh zu bekommen, wie es einem unserer Freunde passiert ist.


Wohlgemerkt, das Ganze muss als Pionierarbeit angesehen werden. Es ist vorwiegend ein Sprungbrett für weitere Entwicklungen, und nicht das letzte Wort.

DIE HHG (HOLY HANDGRENADE) ODER HEILIGE HANDGRANATE

Die HHG ist ein kleiner Orgongenerator, der Unausgewogenheiten in Energiefeldern ausgleicht.



Fast Fertige HHG



Fertige HHG'

ANLEITUNG ZUM BAU VON HHG's

Um unangenehme Energien und Wesenheiten von deiner nahen Umgebung zu vertreiben, negative ET's aus deiner Aura zu entfernen, die energetische Auswirkung der Chemtrails zu neutralisieren, baue eines oder mehrere dieser Dinger. Verteile und plaziere sie in Haus oder Wohnung , indem du Instinkt und Intuition folgst.

Meine Partnerin Carol und ich haben sie sehr wirkungsvoll gefunden, um die tödlichen Orgonfelder um Atomkraftwerke zu verringern. Dies sogar bei Atommeilern, die auf natürlichen Kraftplätzen gebaut wurden. Sie heilen und stärken auch alle Kraftplätze, natürliche sowie von Menschen erstellte, wie die karibischen Blue Holes (blauen Löcher) Ein asketisches Leben und Jahre von Ausbildung und Disziplin sind nicht mehr notwendig, um grosse Magie zu vollbringen. Dies kann ich persönlich bezeugen. In der neuen, gegenwärtigen Paradigma, zählen eines Menschen persönlicher Charakter und seine Absichten mehr, als Ausbildung und Anerkennung.

Es gibt viele nette Leute, aber diese sind im Allgemeinen nicht sehr klug oder smart. Etwa gleichviel Leute sind sehr smart, aber sie neigen dazu, nicht sehr nett zu sein. Habt ihr bemerkt, dass in der letzten Zeit mehr nette Leute smarter geworden sind? Ich würde sagen dies passiert öfter, als dass smarte Leute netter werden. Will das heissen, dass die bescheidenen Leute daran sind, die Erde zu erben?

Du magst denken, ich komme vom Thema ab; aber der "Y factor", der "Du Faktor", hat grosse Wichtigkeit bei der Arbeit mit Orgon. "Y" steht für "DU". Orgone wird von netten Leuten angezogen, und wird von unangenehmen, selbstsüchtigen, ängstlichen Leuten in tödliches/totes Orgon umgewandelt. Zum Beispiel eine "Joe Cell" (Wasser/Orgon Motor) würde höchstwahrscheinlich nicht funktionieren für einen Josef Stalin, Graf de Sade oder Henry Kissinger. (Ich denke wirklich es ist nötig, die Aufmerksamkeit auf destruktive Personen (engl. Predators) zu lenken).

Orgon Akkumulatoren sind anfällig für Erschöpfung und Umweltverschmutzung durch schädliches Orgon. HHG's dagegen, als Orgon GENERATOREN, ziehen das schlechte Zeug an, verwandeln es in gesundes Orgon, und strahlen es wieder aus. Wunderbar! Erstaunlich! Sagenhaft!

Negative, selbstsüchtige Leute fühlen die Aufforderung, positiver zu werden, oder die Umgebung eines Orgon Generatoren zu verlassen.

Die meisten Leute werden zufrieden damit sein, eine HHG in ihrem Heim aufzustellen, um die Energie dort gesund und sauber zu halten. Um diese Zweck zu erfüllen, kommt es nicht darauf an, wo sie aufgestellt wird. Gewisse Leute haben die Fähigkeit und die Neigung, Kraftplätze zu finden. Daher gebe ich hier einige Ratschläge, basiert auf unseren Erfahrungen:

Wenn man ein Pendel, oder andere radiästetische Hilfsmittel, zu gebrauchen weis, wird das der beste Weg sein, den richtigen Platz für die HHG zu finden. Sehr wirksam ist sie, wenn man sie auf eine Meridian Line stellt, und noch besser, auf den Punkt, auf dem sich zwei solcher Linien kreuzen. Dies ist aber nicht wirklich nötig. Jeder Raum und jedes Gebäude hat seine eigene Dynamik: Auf dieser Basis könnte man auch für den richtigen ort pendeln.

Sollte dein Haus auf einer dieser Meridian-Kreuzungen stehen, dann kannst du wirklich glücklich sein! Heutzutage, öfter wie nicht, sind die Energiewirbel, die sich auf diesen Kreuzungen bilden, entstellt, oder sogar in der falschen Richtung drehend. Die HHG wird sehr schnell diese Punkte heilen und die richtige Drehung der Energie wieder herstellen. Du brauchst gar nichts anderes zu tun. (Bitte hasse mich nicht, weil ich dir einen allumfassenden, einfachen Weg gebe, um dies zu tun!). Die meisten von uns wollen einfach ein gutes Gefühl im Haus und seiner Umgebung haben. Für dies kannst du eine HHG irgendwo hinstellen

Das ist die Methode, die wir brauchen, um wichtige Kraftplätze zu lokalisieren: Denke an Orte, an denen die verkommensten, unaussprechbarsten Dinge stattgefunden haben. Du wirst finden, dass sich diese Orte meistens auf einem Kraftplatz befinden. Beispiele: Die "Federal Reserve Bank" von New York/World Trade Center, Das Pentagon, NSA Hauptquartier, Montauk, New York; Jeckyl Island Hotel, Georgia. An diesen Orten haben wir schon eine HHG gelassen (bis zum 12.Mai 2001), aber es gibt einige mehr, die noch zu tun sind:

Das Stadt- Reservoir von San Diego, Bohemien Grove in der Nähe von San Francisco, der Flugplatz von Denver (die neuen Untergrundanlagen dort haben nichts mit Flugzeugen zu tun), ein Ort in Salt Lake City, drei in Los Angeles, und so fort. Es macht richtig Spass, diese Orte zu "beschenken". Aber sei sicher, dass du einen freien Tag hast danach, um dich zu erholen! Vergiss auch nicht, höheren Schutz anzurufen. Man entwickelt eine Art "energetische Hornhaut", wenn man das oft genug tut, und fühlt sich nicht mehr erschlagen nachher. Am 18. Juni 2001 haben wir Bohemien Grove in Kalifornien "beschenkt". Dies ist ein Ort für satanische Versammlungen aller obersten "Führer" der Weltordnung.

Wenn es Orte gibt in eurer Gegend, an denen Böses getan wurde in großem Ausmaß, platziert dort auch eine HHG. Dies wir die Unausgewogenheit der Energie des Ortes korrigieren. Wir haben zum Beispiel eine gesetzt im Hexenfriedhof in Salem, Mass. (wegen dem Bösen, das dort den „Hexen“ angetan wurde!) Es gibt leider unzählige Orte, an denen Gräueltaten gegen die farbige Bevölkerung ausgeführt wurden, durch die sogenannte Regierung. Jede besiedelte Gegend (mit Ausnahme von Utah), wurde fast täglich mit Chemtrails besprüht. Umweltverschmutzung/Pollution = tödliches/totes Orgon, und sie ist ein sicheres Zeichen, dass etwas getan wird, um diesen Teil des Planeten zu verletzen/destabilisieren. Es ist so einfach diese Tatsache umzudrehen, mit einer HHG oder einem Cloudbuster. (Lasst mich wissen, wenn ihr Cloudbuster Anleitungen braucht) zapper16@earthlink.net

GENUG GESAGT, HIER SIND SIE: DIE KOMPONENTE ZUM BAU EINER HHG

Ein Plastik Trichter oder ein konischer Party-Hut (die Naht mit Klebeband dicht machen, damit das Harz nicht raus läuft). Um am Trichter eine spitze Nase zu machen, säge das Auslaufrohr ab, und mache eine dichte Spitze mit breitem Isolierband. Mit dem gleichen Trichter kann man mehrere fabrizieren. Party Hüte sind besser, wenn man nur eine machen will. Wenn ich sie mit Hüten mache, lasse ich den Hut auf der fertigen HHG.

Mehrere Tassen Aluminium Späne (oder Luftgewehr Kugeln, ist aber teurer), Ich gebrauchte Späne von Metallwerkstätten, die viel Aluminium verarbeiten. Ein Bisschen Plastik oder Holz Sägemehl darin stört nicht. Ich entferne Zigarettenstummel aus Rücksicht auf die Aestetik. Grössere Ortschaften und Städte haben Altmetall Sammelstellen, und dort sind Aluminium Späne billig zu haben.

Ein Liter Polyester oder Epoxy Harz (das ergibt die Gelegenheit, gleich zwei zu machen)

Fünf doppelt beendete Bergkristalle (mit einer Spitze an jedem Ende, auch DT Kristalle genannt).

Der Plastik Trichter sollte gross genug sein, um einen ungefähr 12 cm hohen Konus zu produzieren. Je grösser der Kegel, desto stärker ist die HHG. Ich ermutige euch, mit verschiedenen Konfigurationen zu experimentieren. Bitte lasst mich wissen, was ihr herausfindet!

Wahrscheinlich werdet ihr meine bisherigen Leistungen übertreffen. Wir machten eine 7 Inch (17,5 cm) hoch für den Kraftort Wirbel bei der geheimen unterirdischen Base bei San Diego, von wo einige Ermittler nie zurückgekommen sind. Wir haben diese am 16. Juni 2001 eingesetzt. Junge, sind die böse geworden mit uns! Noch nie wurden wir so vielüberwacht, wie von diesem Tag an!

Setzt den Trichter, Spitze nach unten, in eine Dose oder ein Glas Gefäss.

Legt einige Aluminium Späne in die Spitze des Trichters, genügend viel, damit der Kristall vertikal steht. Ich setze das besser definierte Ende des DT Kristalls in die Spitze des Trichters. Giesst genügend Harz in den Trichter, um Kristall und Aluminium zu bedecken.

Legt die vier anderen DT Kristalle horizontal obendrauf, in einem Abstand von 90 Grad, so dass die vier Kompassrichtungen abgedeckt sind, wenn die HHG eingesetzt wird.

Bedeckt die vier Kristalle mit Aluminium Spänen oder Kugeln, und gieße Harz dazu. Jetzt kann man den Trichter waagrecht ausrichten, entweder von Auge, oder mit einer Wasserwaage. Es muss nicht perfekt sein. Ich fülle den Trichter nie bis zum Rand, denn das erschwert die Arbeit und macht die Sache schmieriger.

Wer eine richtig Grosse machen will, kann eine Papiertüte machen aus dünnem Karton, und die Naht mit Klebeband schließen. Im Juni 2001 haben wir eine Grosse am Reservoir in San Diego gesetzt. Bald werden wir dasselbe tun beim großen Energie Wirbel süd-östlich von Bimini. Aus irgend einem Grund sind diese Wirbel speziell gross und entstellt.

Das Ausrichten nach dem Kompass ist nicht kritisch. Diejenigen, die ich in tiefem Wasser setze, versee ich mit einem kleinen Fallschirm. So werden sie richtig stehen, wenn sie auf dem Grund sind.

Macht ein Zeichen auf dem Boden des erhärteten Materials, damit ihr wisst, wie die vier Kristalle angeordnet sind. Sie sind jetzt nicht mehr sichtbar.

Die jetzt brauchbare HHG wird aus dem Trichter genommen. Ich feile das Material zu einer Spitze am Ende des Kegels. Ich brauche dazu eine Schleifmaschine, aber es steht euch frei, den harten Weg zu gehen: mit der Feile. Es ist auch angemessen, die scharfen Ränder des Bodens etwas abzuschleifen.

Wenn man ein Zeichen gemacht hat auf der unteren Seite, kann man sie nachdem Kompass ausrichten, wo immer sie platziert wird. Ein anderes Zeichen unten auf der Kegeloberfläche erleichtert dies. All dies ist nicht unbedingt nötig, denn es funktioniert auch gut ohne Ausrichtung nach dem Kompass.

Man kann die Wirkung verstärken, indem man schönere Kristalle benutzt. Es gibt sicher viele andere Wege, um die Wirkung zu vergrößern. (Viele Ideen für Verbesserungen kann man in den beiden Cloudbuster Foren auf dem Internet finden.

Das alte Forum: <http://groups.yahoo.com/group/cloudbusters/> ist nicht mehr aktiv, enthält aber immer noch viele interessante Artikel über Bau, Wirkung und Verbesserung von Cloudbuster und HHG. Das neue und sehr aktive Forum befindet sich an dieser Adresse:

<http://forums.cloud-busters.com/>. Diese Foren sind leider nur Englisch.

Man kann die Informationen lesen, auch ohne Mitglied zu sein.)

Ich selber verkaufe die HHG's nicht, aber es steht jedermann frei, sie zu bauen und zu verkaufen. Solltet ihr Wege finden zur Verstärkung der Wirkung, lasst es mich bitte wissen per Email: zap-per16@earthlink.net

Hier noch eine Möglichkeit um mehr Kraft zu produzieren: Macht eine Spirale mit Kupferdraht auf der Aussenseite des Trichters, im Uhrzeigersinn, vom breiten Ende gegen die Spitze. Mach sieben Umdrehungen, oder so. Montiere diese Spirale INNEN im Trichter als Erstes, bevor den anderen Bestandteilen. Diese Idee kommt von unserer Freundin Linds: www.spiritherbs.com

Fertige Chembuster, HHG's und TB's kann man z.B. hier beziehen:

(wer ebenfalls Orgonite-Produkte herstellt, kann sich bei mir melden zwecks Aufnahme in diese Liste)

Schweiz:

Markus Emmanuel, Chläbiweg 14, CH 3068 Utzigen. Tel: 031-839-9573

Email: organizer@goalternatif.com

Deutschland:

Im Stuttgarter Raum gibt es verschiedene Anbieter.

Interessenten können bei webmaster@gandhi-auftrag.de nachfragen.

Lazarus von Grauenstein, vongrauenstein@web.de

Auch bei <http://www.orgonise-africa.net> sind CB's, HHG's und TB's und Kristalle erhältlich.

Meine Tochter Nora lebte damals mit mir. Sie kann Energien sehen, wie auch meine neue Frau (wir heirateten vor ungefähr einem Jahr). Sobald ich die zwei Materialien, Epoxy und Metallspäne, zusammen mischte, bestätigte sie, dass es in der Tat ein sehr starkes, stetiges Feld von blauem Orgon ausstrahlte. Das Zufügen von Kristallen und Kupferrohren machte es mir möglich, der Energie eine Richtung zu geben, und die Eigenschaften des Energiefeldes zu verändern.

Einer meiner ersten Gedanken war, einen Cloudbuster herzustellen, der nicht in fließendem oder stillem Wasser stehen muss, was Dr. Reich's CB benötigte. Ich konnte ihn aufstellen, und auf das Rathaus meiner Stadt, Ashland, Oregon, zielen damit. Sie sind dort so krumm, wie in jeder anderen Lokalregierung. Darum erwartete ich einige gute, beobachtbare Resultate.

Aber es brauchte einige Zeit, bis ich dazu kam, einen Cloudbuster zu bauen. Nora konnte Energie sehen, aber ich brauchte auch den Beitrag von jemandem mehr als zwölf Jahre alt. Es ist etwas mehr als ein Jahr her, seit Carol und ich unsere Zusammenarbeit begonnen haben. Wir begannen mit kleinen Orgon Generatoren zu experimentieren. Dies meinten bei natürlichen Kraftplätzen, welche Carol sehen kann. Jeder Kraftplatz, auf den wir je gestoßen sind, war entstellt und missbraucht durch den heutigen "World Order". Eine Ausnahme war der heilige Platz der Navajo Indianer in den "Four Corners", (den vier Ecken).

Einen Orgon Generatoren in einen Energie Wirbel zu setzen, brachte die Energie in jedem Falle zurück zu pulsierender Gesundheit und Ausgleich. Dies geschah oft augenblicklich. Andere Male, wie bei der "Federal Reserve Bank" in New York, und den geheimen Untergrund Anlagen unter Montauk, N.Y., brauche es einen Zeitraum von Stunden oder sogar Tagen. Dies hängt ab von den Aktivitäten, die vorher im Vortex ausgetragen wurden....Wir haben die "heilige Handgranate", HHG, in dieser Zeit entwickelt, Sie ist ein Kegelförmiger Orgon Generator, ungefähr 12 cm hoch, mit einem senkrechten Kristall in der Spitze, und vier horizontalen Kristallen, angeordnet in der Nähe des Bodens.

Wir haben diese in die Energie Wirbel der Kraftplätze entlang der Ostküste der USA, quer durchs Land bis zur Westküste, in Kanada und den Bahamas gesetzt. Wir sind erst am Anfang. Einige unerschrockene Kanadier sind daran, welche im Vatikan und in Assisi zu setzen. Ich empfehle, dass Leute HHG's in jeden wichtigen Freimaurer Tempel legen. Jedes Mal, wenn eine in den Brennpunkt eines großen Irrtums gelegt wird, profitiert davon die ganze Umgebung. Den irrgeführten Leuten wird die Erdenergie entzogen, die sie bis dahin missbraucht haben.

Ich habe einen Bericht geschrieben über unsere Betätigung während mehrerer Monate. Jedermann kann diese bei mir beziehen (in English), wenn sie mir ein Email schicken. Wie gesagt, es gibt keine Physik wie die Metaphysik!

Ende März dieses Jahres hatten wir eine Art Pilgerfahrt geplant nach Orgonon, Wilhelm Reichs Haus und Laboratorium im Staate Main.

Ich hatte ihn aufgestellt (den Cloubuster) in unserem Wohnwagen Zeltplatz in Ft, Pearce, Florida, für mehrere Stunden während wir packten. Danach habe ich ihn demontiert und ins Autogepackt. Ich habe ihn erst wieder zusammengestellt, wie wir nach einer Woche in Main angelangt sind. Als wir den Wetterkanal in Motelbetrachteten sahen wir folgendes: Der ganze Staat Florida erlebte immer noch eine Dürre. Nur über Ft. Pierce hat es heftig geregnet, in einem Umkreis von 20 Meilen Durchmesser.

Am nächsten Morgen war ich der Laune, den Cloubuster in unserem Motel Zimmer zusammenzusetzen. Eine starke Wolkendecke stand schon tagelang über diesem Ort, und ein anderer Blizzard (starker Sturm) war angesagt für heute. Um 8 Uhr 30 gingen wir nach Draußen, um Frühstück zu gehen. Da sahen wir ein sauberes blaues Loch in der Wolkendecke genau über uns, und mehrere Leute standen dort und starrten in den Himmel. Das blaue Loch war umgeben von denselben sehr dunklen Wolken, die schon seit Tagen hier waren. Das Loch wurde allmählich größer, auch nachdem wir am Nachmittag weggefahren waren. Die Leute im Reich Museum hatten es uns leider klar gemacht, dass wir hier nicht willkommen waren. Einige Wochen vorher hatte ich per Email unseren Besuch angesagt. Hoffentlich nehmen sie diese Dinge in Zukunft ernster.

Wir denken, der Cloubuster wirkt folgendermaßen: Wenn Metallspäne in eine organische Matriz (Harz) eingebettet werden, wird scheinbar Orgon generiert, und nicht nur gespeichert. Ich weiss nicht warum. Wenn unausgeglichenes, gestörtes Orgon vorhanden ist, wird es in das Orgon generierende Material eingesogen und umgewandelt in gesundes Orgon. Ich habe keine Ahnung, wie das vor sich geht.

Wenn man einen Orgon Generator gemacht hat in einem 2 Gallonen (ca. 7 Liter) Eimer, mit Kupferrohren, die darin stecken, und auf den Himmel gerichtet sind, so zieht dieser schädliches Orgon von vielen Meilen im Umkreis in sich hinein. Es wird dann wieder in allen Richtungen als gesundes Orgon in die Umgebung abgegeben. Carol sieht, dass sich dies in einer Art von Linsenform vollzieht, mehr oder weniger parallel zum Boden, bevor es in die Atmosphäre steigt. Diese allmähliche Wirkung mag erklären, warum ein Cloubuster manchmal bis zu einer Woche braucht, um das gute Orgon in eine Höhe von 20'000+Fuss (6000 Meter) zu senden, um dort die Chemtrails zum Verschwinden zu bringen. Der Cloubuster zerstört Chemtrails in einem durchschnittlichen Radius von 30 Meilen oder 50 Km. Wirkungen, die das Wetter verbessern, sind viel weitreichender. Der Rest der Region litt unter Dürre, aber das Gebiet um Spokane hatte Regen jede Woche, den ganzen Sommer lang. Wie wir auf

der Strasse I-90 nach Seattle gefahren sind, sahen wir viel Neuwuchs und Blumen den ganzen Sommer lang, bis wir die Columbia Schlucht erreichten, 150 Meilen Westlich. Jedermann der hier lebt kann aussagen, dass dies nicht typisch ist für die Halbwüste westlich von Spokane.

Wir haben den Schluss gezogen, dass es drei Dinge braucht, um eine makroparasitische/räuberische Unternehmung erfolgreich zu machen: Ein Feld von unausgeglichenem Orgon, eine Art von Technologie, und einen Operatoren/in, der seine Absicht durch beide lenkt. Genau so wie Feuer drei Dinge braucht: Sauerstoff, Hitze, und Treibstoff. Entferne eines dieser Dinge, und das Feuer stoppt. Entferne eines der drei Komponenten nötig für parasitische /räuberische Unternehmungen, und diese Aktivität wird sofort unmöglich gemacht. Wir konzentrieren uns darauf, das schädliche Orgon Medium zu entfernen. Dies stellt uns genau auf die Seite des Universellen Gesetzes. Es ist nicht nötig, uns hier mit den „anders-als-menschlichen“ Wesenheiten zu beschäftigen, wenn dies auch sozusagen eine andere Dimension hinzufügen würde.

Schlussendlich, Parasiten sind Parasiten. Die meisten Leute sind weder parasitisch, noch räuberisch. Wenn man einfach die Auswirkungen der Parasiten neutralisiert, indem man ihre negativen Energien wegnimmt, wird das Bewusstsein und die Freiheit des ganzen Planeten eine höhere Stufe erreichen. Der andere Vorteil eines gesunden, starken Orgon Feldes ist, dass Angst und Zorn verringert werden. Was immer Angst vermindert, erhöht Mut; was Zorn und Hass vermindert, erhöht Liebe und Akzeptanz.

Diesen Sommer stehen zwei Cloubuster in Spokane. Die ganze Atmosphäre der Stadt hat sich verbessert, seit der Smog verschwunden ist, und die Konzentration von Orgon zugenommen hat. Ich persönlich ging früher sehr ungern dort hin. Aber jetzt, auch nach einem ganzen Tag in der Stadt und im Verkehr, komme ich nach Hause zurück und fühle mich erfrischt und locker. Ich hatte mir einmal gelobt, keine Nacht mehr in einer Stadt der USA zu verbringen. Die starke Konzentration von schädlichem Orgon, die man in allen Städten findet, hat mich immer so schlecht beeinflusst.

Ich ermuntere die Leute auch dazu, Heilige Handgranaten (HHG's) für ihr Zuhause zu bauen. Ich habe mehrere unaufgeforderte Berichte erhalten von Leuten, die dies getan haben. Sie hatten keine Schwierigkeiten mehr in der Gegenwart von herrischen Schwiegereltern, und anderen unangenehmen Leuten. In meiner Meinung muss man das selber erfahren, um es schätzen zu lernen.

[VERZICHT-UND MISSIONSERKLAERUNG FUER DON CROFT UND CAROL DERRY](#)

Dies ist nicht dasselbe Instrument, wie Dr. Reich's original Cloubuster. Die einzige Aenlichkeit besteht in der Verwendung von Rohren. Dr. Reich's Cloubuster konnte Veränderungen in der Atmosphäre bewirken, durch das Anziehen von unausgeglichenen Orgon aus einer Zielgegend, das dann in fließendes Wasser abgegeben wurde.

Dieser Cloubuster zieht das unausgeglichene Orgon ein, gleicht es aus und belebt es, und gibt es gleich wieder ab in die Atmosphäre. Man kann nicht die gleichen Resultate erwarten, welche Dr. Reich und andere hatten. Man kann aber als Resultat die Elimination und Auflösung von Chemstreifen, Verringerung von Smog und allgemeinen Unpässlichkeiten erwarten, und dies über eine weite Region. Dieses Modell braucht man nicht auf die Chemstreifen zu richten, um sie aufzulösen. Es bringt dieses Resultat, bis zu einem Umkreis von 50 Meilen, indem es einfach draußen im Garten oder auf dem Balkon steht.

Sein Sockel ist ein großer Orgon Generator, nicht ein Akkumulator. Er hat andere Eigenschaften als ein Akkumulator. Eine davon ist scheinbar die Eigenschaft, dass er nicht befleckt werden kann durch gestörte Orgon Felder, wenn auch diese durch einen Kernreaktoren hergestellt werden. Aus diesem Grund sind wir zuversichtlich, dass wir dieses Wissen mit allen teilen können. Die Produktion von ausgewogenem Orgon steigt im direkten Verhältnis zur Stärke des unausgegleichenen Energie Feldes.

Carol und ich haben diese Spezifikationen durch Inspiration und Radiestesie gefunden. Sie arbeiten sehr, sehr gut, sind aber sicher nicht das letzte Wort. Bitte schreibt uns an: zapper16@earthlink.net, wenn ihr sie erfolgreich verändern könnt.

Wir glauben aufrichtig, dass, was ich geschrieben habe, der Wahrheit entspricht. Ich kann jedoch keine Garantie geben, dass dem so ist. Ohne Zweifel ist ein Teil davon gefärbt durch unsere eigene, begrenzte menschliche Auffassung.

Dank der fast totalen Abwesenheit von wahrheitsgetreuem Journalismus auf unserer Welt, biete ich ein mehr oder weniger passendes Ersatzwissen an, was das Feld unserer Interessen anbelangt. Das Internet hat zum großen Teil die Zeitungen, das Fernsehen und das Radio ersetzt. (ausgenommen Art Bell's Programm, mit einigen Anderen). Es gibt Journalisten, die haben die Fachkenntnis, und sogar den Mut, die nötige Objektivität und Wissenschaftlichkeit anzuwenden. Sie können ein klares Bild geben von den kriminellen Handlungen der Mitglieder der angeblichen „Neuen Weltordnung“ und ihren Geschäften und okkulten Beziehungen zu parasitischen/räuberischen ET's. Aber die Presse ist im Besitz dieser selben Beutegierigen Menschen. Somit hat die Öffentlichkeit zur Zeit keinen Zugang zu wahren Journalismus.

Wir glauben, das Internet ist eine Erscheinung, eine Manifestation des neuen Bewusstseins. Dieses Bewusstsein führt zum Zerfall der Institutionen und der politischen Operationsweise durch die oben erwähnte Weltordnung. Es ist das einzige Bollwerk zur Unterstützung des freien Wortes. Jede Anstrengung, es zu kontrollieren und zu regulieren, unternommen durch diese unnötigen Institutionen, hat fehlgeschlagen. Es ist unsere Meinung, das Internet selbst bringt eine angemessenere Weltgemeinschaft hervor. Einfaches diskutieren per Email dieses Prinzips, beschleunigt die organischen Prozesse, die es zur vollen Verwirklichung bringen werden.

Der Impuls zum Schreiben kam uns durch das Gefühl, dass wir uns in Gefahr begeben durch das Verfolgen dieser Themen. Dieses Gefühl rechtfertigt sich geschichtlich, durch die dokumentierten Verfolgungen und sogar Morden, begangen durch die sogenannte Weltordnung an Leuten, die ähnliche Wege gegangen sind. Unser Instinkt sagt uns, in Bekanntheit ist Schutz. Die angebliche Weltordnung hat vor nichts soviel Angst, wie vor dem kollektiven Erwachen der Menschheit, und der Entblößung ihrer Missetaten.

Seitdem unsere Geschichten durch Al McCain, Russ Michael, Sue Potter (vielen Dank!) und anderen bekannt gemacht wurden, fühlten wir eine starke Verringerung der feindlichen Aufmerksamkeit durch die sogenannten Autoritäten. Viele von ihnen sind doch gewissenhafte Leute, wie falsch ihre Treue auch liegen mag.

Ich rate niemandem zu glauben, was ich schreibe. Unser Glaube in diese Sachen ist gestützt (außer einem Gefühl des „Wissens“) auf bestätigende Aussagen aus vielen Quellen, wie zBsp. www.wingmakers.com und www.albielek.com. Jeder muss seinen eigenen Weg finden, um die Dinge zu überprüfen. Die meisten Leute werde zu einem gewissen Grade resonieren mit dem, das ich schreibe.

Aber wir alle müssen die Dinge durch unsere eigene Erfahrung kennen lernen, nicht die Erfahrung anderer Leute. Wie immer spirituell, „verbunden“ oder kompetent diese uns zu sein scheinen.

Carol hat ihr ganzes Leben lang ausgesprochene psychische Fähigkeiten gehabt, einschliesslich Telepathie, Energie Sensibilität und die Fähigkeit der Astralwanderung. Vor Jahren schon hat sie angefangen mit Selbstdisziplin und Ausbildung ihrer Fähigkeiten. Damit hat sie die Tendenz, ihre Wahrnehmungen zu färben mit ihren eigenen Vorurteilen, vermindert. Ich glaube aber, diese Tendenz ist gering.

Beide von uns fühlen, dass Dienst an der Menschheit wichtiger ist als Eigenes Vorankommen. Wir glauben aber auch, dass alle Arbeit eine Art von Entschädigung verdient. Die langzeitliche Entschädigung für das Teilen der Informationen über diese Geräte wird kommen, wenn die neue Weltgemeinschaft verwirklicht ist. Die Weltgemeinschaft, die von jedem Propheten und Seher der Geschichte vorhergesagt wurde. Wenn sie die gegenwärtige Herrschaft der „Schatten Ordnung“ ersetzt, die heute unsere Regierungen, Ökonomien, Schulungs-Erziehungsorganisationen, Agrikultur, Medizin-und Drogen Kartelle, und weitere, beherrscht.

Es gibt viele Fallen und Tricke, um uns von der Erforschung der Wirklichkeit abzulenken. Die Abwehr dagegen besteht darin, unvoreingenommen zu beobachten, und die Übersicht und die vereinigenden Züge überall zu suchen. Diese tragen die Unterschrift des neuen Paradigma, und der verborgenen Einheit der menschlichen Rasse.

Beispielsweise neigen wir nun dazu, uns abzuwenden von Geheimnistuerei, Elitismus, Komplexitäten, Hedonismus und Ausbeutung. Die Wahrheit braucht nicht mehr geschützt und verborgen zu werden. Kein Mensch hat das Recht oder die Verantwortung, anderen zu sagen, was sie zu glauben haben. Die neue Paradigma erlaubt es uns allen, unsere eigene Ebene zu finden. Schwindler können Leute, die sich grundsätzlich der Parameter des neuen Paradigma bewusst sind, nicht mehr täuschen. Zum Glück gibt es heute nicht mehr viele professionelle Täuscher und Lügner, zumindest nicht in der metaphysischen Gemeinschaft. Die Täuscher und Lügner haben einen schweren Stand. Es wurde jetzt eine „kritische Masse“ von Wissenden erreicht, und Kenntnis ist nicht mehr der alleinige Besitz der höheren Institutionen.

Gregg Braden hat geschrieben, es sei folgende Studie gemacht worden: Es wurde gefragt, welche Proportion irgend einer Bevölkerung den Kurs des Fortschritts der restlichen Bevölkerung bestimmt. Es wurde folgende Zahl gefunden: Die Quadratwurzel von 2%! Für die USA wären das nur einige Tausend. Den Rest der Studie habe ich vergessen. Ich habe aber den Eindruck, dass diese wenige Tausend nicht generell aus Experten bestehen, die auf der Lohnliste der großen Institutionen aufgeführt sind. Einige davon mögen in Beverly Hills leben, andere in Harlem oder dem ländlichen Alabama.

Wir sind auf der Schwelle der Benützung freier Energie. Ich kenne persönlich einen der Erfinder, und er weis, es existieren viele verschiedene Technologien, um freie Energie zu produzieren. Die meisten von ihnen können vermarktet werden. Wir hoffen die Ersten zu sein, die tatkräftig eine demonstrierbare freie Energie Maschine vertreiben werden: die „JOE CELL“. Wenn jemand es vor uns schafft, so ist das auch gut. Ich glaube wir können sagen, dass es jetzt ungefährlich ist, diese Dinge zu fördern.

In unserer Meinung ist die Zulassung der angeblichen Regierung für innovative Geräte und Prozeduren nicht mehr nötig. Sie ist sogar kontraproduktiv. Echte Gesetze in den Büchern decken Betrug und Verrat. Wir brauchen den „Uniform Commercial Code“ (einheitlichen kaufmännischen Kodex) nicht, um unser persönliches Leben zu regulieren. Bald werden wir den UCC ansehen als ein unglückseliges Abgleiten in eine Tyrannei, die von 1935 bis ungefähr 2000 gedauert hat. Danach wurde die Weltgemeinschaft stufenweise aufgebaut, auf einer Grundlage von Freiheit und Verantwortlichkeit der Einzelperson, wie die amerikanische Republik es war. Ganz einfach gesagt, wir glauben nicht mehr daran, dass es weiterhin nötig ist zu warten, um diese Geburtsrechte auszuüben. Es gibt Wesenheiten und übernatürliche Agenturen, die unseren Erfolg am Herze haben, und uns beschützen. Warum sollte jemand an etwas glauben und nicht willig sein, das damit verbundene Risiko einzugehen? Wenn jemand diese Verpflichtung auf sich nimmt, ist es selbstverständlich, dass er/sie daran festhalten, wenn nötig alleine und bis zum letzten Atemzug. Die Gehirnwäsche, der die „Baby Boomers“ unterzogen wurden, hat vorgeschrieben, dass dies unmodern und sogar irre ist.. Zum Glück fühlen die Kinder dieser Generation anders. Sie zeigen es, indem sie der sogenannten „Weltordnung“ widersprechen, und sie bekämpfen.

Und als Letztes: Ich weis, dass wir auf einem Pfad sind, der nicht übereinstimmt mit dem, das als „konventionelle Metaphysik“ angesehen wird. (Ist das eine widersprüchliche Wortwendung?) Wir ermutigen dennoch jedermann, metaphysische Forschung zu treiben, und Terminologie und Kosmologie zu gebrauchen, die ihm/ihr liegen.

Es gefällt uns, mit allen zu korrespondieren und zusammen zu arbeiten. Wir scheuen uns aber, öffentlich die Integrität von anderen einzuschätzen. Wie ich schon erwähnt habe, wir finden alle unsere eigene Ebene in der neuen Paradigma. Es besteht keine Notwendigkeit mehr, Spiritualität oder Wissenschaft zu institutionalisieren. Ich glaube jedoch, wir dürfen uns lustig machen über professionelle Lügner und Verwirrer.

Notiz: Der Cloudbuster ist synergistisch mit Slim Spurling's *Harmonizer*.
Geschrieben von Don Croft: www.worldwithoutparasites.org

Email: zapper16@earthlink.net

Bearbeitet durch Michael and Stephanie Relfe

www.metatech.org

Übersetzt durch Markus Emmanuel, Email: organizer@goalternatif.com

BERICHTE VON ANWENDERN DES CLOUDBUSTERS

Sie sind ganz verrückt heute in Los Angeles (Ende März 2002). Wir sprechen über Chemstreifen hundert Meilen lang, von einem Ende der Stadt zum anderen. Ich möchte eine Weitwinkel Linse haben, um damit illustrieren zu können, wie wirkungsvoll diese CB's sind! Wie ich das schreibe, sehe ich einen klaren Bereich von ungefähr 30 Meilen Durchmesser direkt über meinem Haus. Sie haben diese selbe Gegend den ganzen Tag wie verrückt besprüht, aber nichts ins hängen geblieben. Leider kann ich nicht dasselbe sagen von den Teilen der Stadt, die nicht geschützt sind. Mindestens 30-75 Streifen haben sich vermischt und bilden eine enorme, violett/braune Masse im Osten. Ich habe wirkliches Mitgefühl für die Leute unter diesem Baldachin. „Sie“ versuchen wirklich Alles, eindeutig mit Verzweiflung.

Rick Moors, Los Angeles

P.S.: Ich möchte den Piloten der schwarzen Helikopter danken, die gestern in etwa 30 Metern Höhe über mein Haus geflogen sind! Und auch denjenigen, die heute im Tiefflug direkt über mein Haus geflogen sind! Eure Bestätigung der Wirksamkeit meines Cloudbusters ist sehr erfreulich! Bald werdet ihr noch viel mehr zu staunen haben

Als wir Chemstreifen über uns sahen, haben wir den Cloudbuster auf sie gerichtet. Dann sahen wir sie zusammenbrechen und sich aufzulösen. Dasselbe wiederholten wir am nächsten Tag. Ich befinde mich nun in der gleichen Situation in mit dem Gebrauch des CB, in der ich mich vor drei Jahren befunden habe. Ich brauchte damals Slim Spurlings „Harmonizer“. Zu viele „Zufälle“! Diese einfache Technologie beeinflusst unsere Umwelt sehr positiv. Es ist wirklich ein Mittel, das der Durchschnittsbürger gebrauchen kann! Ich bin stolz darauf, mit dabei zu sein!

Frederick Fischl, Spokane, WA

Email: fredfischl@aol.com

Ich sah mit eigenen Augen Don's Cloudbuster in Aktion letzten Sommer in Seattle. Ich war beeindruckt von der schnellen Reaktion! Fred Fischl machte die Demonstration. Er bemerkte, dass die Reaktion schneller kam, als er früher bemerkt hatte. Dies war der Fall wegen einem „Harmonizer Feld“, das sich in der Nähe aufgebaut hatte. Ich habe selber mehrere Cloudbuster, ähnlich Reich's Angaben, gebaut und gebraucht seit 1974, mit allgemein guten Resultaten.

Don's Erneuerungen der Technologie sind eine wunderbare Vereinfachung und machen sie für jedermann zugänglich. In der nahen Zukunft wird sie weitreichende Vorteile bringen, wenn wir Chemischen- und Bioterrorismus in Betracht ziehen. Ich glaube, dass der Atomterrorismus heute in die Ferne gerückt ist, dank den zahlreichen „Harmonizer“ Einheiten, die im Bereich der Städte wirksam sind.

Slim Spurling, 3869WCR, Roggen CO, 80652 Tel:303-849-5411

www.slimspurling.com